ترمینال خروجی

شهر میکروسکوپی در اروپا

■ کوچک‌ترین شـهر دنیا در اروپای‌شـرقی قرار دارد. این کوچک شـهر در کشور کرواسـی، در مرکز منطقه «ایسـتریا» با نـام «هوم» یا «هام» بـا جمعیتی حدود ۱۷نفر، به عنوان کوچک‌ترین و کم‌جمعیت‌ترین شـهر دنیـا نام خـود را در کتـاب گینس ثبت کرده اسـت. داستان شکل‌گیری شهر افسانه‌ای هوم به این قرار است که توسط غولی با سنگ‌های عظیم ساختمانی ساخته شده و از خرده سنگ‌های باقی مانده این شهر، روستا و شهرستان‌های اطراف ساخته شده و معماری و طراحی این شـهر در کل دنیا بی‌سابقه و کمیاب است. این شهر ۱۷نفره تنها دو خیابان باریک دارد که از سمت غرب، با دیوار محصور شـده و سایر بخش‌ها با خانه‌های سنگی زیبا پوشیده شـده است. استحکامات به‌جامانده از قلعه هوم نشـان‌دهنده وجود تمدن خاص زمـان خود بوده است. در این شهر، ساختمان کلیسا بسیار قدیمی به نام «سـنت جرم» قرار دارد که بایـد از آن به‌عنوان یک اثر هنری یاد کرد. در خیابان‌هـای کم عرض آن به وضوح تاریخ قرون وسطا، داستان شوالیه‌ها و... احساس می‌شود. ناگفته نماند که خانه‌های سنگی شهر مورد بازسازی قرار گرفته اما از قرن یازدهم به جرات می‌توان گفت تاکنون هیچ سـاختمان و بنای جدیدی به جز مدرسه ایتالیایی که در قرن ۱۹ مورد بهره‌برداری قرار گرفته بود، ساخته نشده اسـت. جالب است بدانید این شهر کوچک دارای سیاسـت‌گذاران منتخب و دولت محلی چون شهردار و بخشدار اسـت. انتخاب شهردار هر سـاله توسط مردم هوم برگزار می‌شـود و همه مردم شهر موظف‌اند در این مراسـم و انتخابات شرکت کنند. کلید شهر هوم در هر انتخاباتی با برگزاری جشـن ملی و موسـیقی سنتی به شـهردار جدید اهدا می‌شود. شهردار کوچک‌ترین شهر دنیا دارای وظایفی مانند مسـوولیت برگزاری جلسـات بحث و گفت‌وگو برای سـاکنان درخصوص مشـکلات شهر، برگزاری جلساتی برای رسیدگی به تخلفات، اعلام و صدور حکم مجازات برای متخلفان و بی‌نظمی در شهر و... است. در رابطه با تاریخ دقیق ساخت شهر هوم اطلاعات چندانی در دست نیست اما اسناد و مدارک تاریخی نشان می‌دهد که نام این کوچک شهر برای اولین بار در اوایل قرن ۱۲ میلادی مطرح شده است و در حال حاضر شهر هـوم را زادگاه الفبای «کلاگولتیـک» می‌دانند. الفبای «کلاگولتیک»، نخسـتین الفبای زبان اسـلاوی است و اولین کتاب‌های اسلاوی نیز با این الفبا نوشته شده‌اند که امروزه این حروف هیچ شباهتی به حروف الفبای اروپا و آسیا ندارد. در این شهر کوچک و کم‌جمعیت هیچ خبری از ماشین و ابزارآلات و مصالح ساختمانی دیده نمی‌شود. تنها رستوران‌های محلی این شهر در دو خیابان کسب و کار خوبی برهم زده‌اند.



از فرحزاد تا امامزاده داوود

دیدار در دل کوه

فرزانه نیکروح‌متین

اگر می‌خواهید برای زیارت سری به «امامزاده داوود» بزنید دیگر نیازی نیسـت که از جاده میانبر که به جاده الاغی معروف است، بروید بلکه می‌توانید یک راه مطمئن و کم‌خطـر ۴۵دقیقه‌ای را انتخاب کنید که آن جاده کن است. این امامزاده، در ۲۵کیلومتری جاده کن قرار دارد و وقتی وارد پارکینگ رایگان امامزاده می‌شوید با سربالایی با شـیب تند مواجه‌اید که اگر بار وسایل همراه‌تان باشد مجبور به استفاده از ماشین‌های کرایه هستید که مسیر کوتـاه پارکینگ تا امامزاده را حداقـل نفری ۸۰۰تومان می‌گیرنـد. با نزدیک شـدن به امامزاده، سـیل زایران با تشـک، زیلو و گوسفند و همچنین بساط دست‌فروشان و اتاق اجاره‌بده‌ها بیشتر می‌شود. در این سربالایی بارگاه طلایی امامزاده در میان روستای سنگی امامزاده داوود و کوهستان نمایان می‌شود و با سلام به بارگاه وارد پله‌های عریضی می‌شوید که شما را داخل صحن می‌برد. در این صحن وسیع به قول قدیمی‌ها جای سوزن انداختن نیست چراکه بخش اعظمی از مسافران و زایران در صحن زیلو و فرش پهن کرده و مشغول صرف ناهار هستند. خاله نساء که نزدیک به ۵۰سـال است متولی امامزاده و ساکن ده همانجاست، می‌گوید: «زایران این امامزاده از همه شهرهای ایران به اینجا می‌آیند. حتی ما زایرانی از کشورهای عربی نیز داریم. زیارت‌کنندگان از ایام قدیم در اینجا گوسفند و فرش نذر می‌کردند که هنوز هم این نذر پابرجاست.» وی در مورد ازدحام و شلوغی این امامزاده دلیل جالبی دارد: «شـلوغ بودن این امامزاده به دلیل دفن بودن کریم اهل بیت در آن است چراکه نسب امامزاده داوود به امام حسن مجتبی می‌رسد که توسط دشمنان به شهادت رسیدند. اینجا ماه‌های رجب، شعبان و رمضان از همه ماه‌های سال، شلوغ‌تر است. من از زمانی که چشم باز کردم در این محل بودم. جدم، پدربزرگم، پدرم و پدرشوهرم همگی از متولیان آقا بودند. الان رفت و آمد به امامزاده خیلی راحت شـده. با اتوبوس و ماشـین می‌شود به اینجا آمد اما در گذشته همگی با الاغ و قاطر از جاده خاکی بالا که راه میانبر است بـه امامزاده می‌آمدند.» وی دلیل علاقه قدیمی‌ها به این امامزاده را این‌گونه توضیـح می‌دهد: «خیلی‌ها به دلیل سختی این راه، برای باز شدن گره مشکلات‌شان نذر این امامزاده می‌کردند چراکه رفت و آمد به این امامزاده چند روز از وقت‌شان را می‌گرفت.» خاله نساء در مورد تغییرات امامزاده در چند دهه اخیر گفت: «در این ۵۰ سالی که در اینجا متولی بودم دو گلدسته به اینجا اضافه شده و اینکه گنبد امامزاده کوچک‌تر از الانش بود که در ۱۷، ۱۸ سال گذشته گنبد را بزرگ‌تر کرده‌اند.» در داخل این امامزاده دو ضریح وجـود دارد که یکی متعلق به غلام امامزاده و دیگری از آن امامزاده داوود است. در گوشه شمال‌شرقی بقعه یک دریچه آهنی اسـت که به سـرداب باز می‌شود و امامزاده در آنجا مدفون اسـت. دخیل و قفل بستن به ضریح امامزاده جزو آداب اصلی زیارت ایشان است. یکی از متولیان در ایـن مورد می‌گوید: «زایران به دلیل نیت، و اینکه گره زندگی‌شـان باز شـود پارچه سبز یا قفل به ضریـح می‌زنند که روحانی امامزاده این کار را رد کرده و می‌گوید اینها خرافات است و ما متولیان طبق فرمایش آقا اگر ببینیم که کسـی مشغول قفل زدن است جلویش را می‌گیریم و اجازه نمی‌دهیم.»

زایران به دلیل نیت، و اینکه گره زندگی‌شان باز شود پارچه سبز یا قفل به ضریح می‌زنند که روحانی امامزاده این کار را رد کرده و می‌گوید اینها خرافات است و ما متولیان طبق فرمایش آقا اگر ببینیم که کسی مشغول قفل زدن است جلویش را می‌گیریم و اجازه نمی‌دهیم

داستان «کیگا»یی‌ها

نزدیک بـه امامزاده، روسـتای کوچکی بـه نام «کیگا» قـرار دارد کـه بخشـی از افـراد آن به‌صورت مادرزادی چشم‌هایشـان لوچ است. یکی از زایران امامـزاده داوود قصه چشـم‌چپی‌ها را این‌گونـه توضیح داد: «قدیمی‌ها می‌گفتند وقتی که از اهالی روستای کیگا می‌پرسیدند حرم امامزاده داوود کجاست آنها به جای آنکه با دسـت نشان دهند یا به زبان سخن بگویند با گوشه چشم‌شان حوالی امامزاده را نشان می‌دادند و به دلیل این بی‌احترامی و بی‌عزتی به امامزاده، خدا نسل‌شان را لوچ آفرید.» اما برخی معتقدند داسـتان چشـم‌چپی کیگاییـان به زمانی بازمی‌گردد که دشـمنان در تعقیب امامزاده داوود بودند که به قصبه کیگا می‌رسند و از مردم آنجا تفحص و جسـت‌وجو می‌کنند که یکـی از مردان آن اهالی با چشـم به مخفیگاه امامزاده اشاره می‌کند که چشمش لوچ می‌شود و از آن زمان به بعد چشم‌های اهالی «کیگا» پیچ‌دار می‌شود.

جعفر شهری مورخ و مولف کتاب تهران قدیم، لوچی چشم‌های «کیگا»یی‌ها را به دلیل صدمه‌ای که صداهـای رعد و برق روی چشـمان نـوزادان می‌گذارد، می‌داند. در هر صورت داستان چشم ساکنان روستای «کیگا» از قصه‌های آموزنده و عبرت‌آمیز نزد مردم قدیم بوده است و معمای آن تاکنون حل نشده است.

سـفر به امامـزاده داوود در یک قرن گذشته

از نذرهای رایج در تهران قدیم، نذر امامزاده داوود به دلیل مسیر سخت و کوهستانی آن بـود که از بالای محله فرحـزاد در یک راه پرپیچ وخم از کنار دره و رودخانه آغاز می‌شد. جاده معروف این امامزاده برای نسل‌های مختلف تهرانیان و ایرانیان دارای خاطرات شیرین و تکرارنشدنی است. زیارت این امامزاده از دوران قاجار تبدیل به یکی از عادات تهرانی‌ها شده بود، هرچند بقعه آن در زمان صفویه ساخته شده اما ساختمان اصلی و حرم در دوران قاجاریه زمان سلطنت فتحعلی‌شاه ساخته شد. سـفر به امامزاده داوود جزو گشت و گذارهای مردم بعد از نوروز بود. این مسـافرت، فقیر و غنی نمی‌شناخت و هر دسـته از مردم با هر نوع آداب و فرهنگ برای رفتن بـه امامـزاده داوود از طریق جاده خاکی و کوهسـتانی از سرگرمی‌هایشـان بود. این سـفر در یک قرن گذشته به این شـکل شروع می‌شـد که تهرانیان از سرچشمه و دروازه شمیران به وسیله الاغ و قاطر کرایه یا وسیله نقلیه شخصی به صورت دسته‌جمعی حرکت کرده و خود را به ده ونک و باغ مستوفی می‌رساندند. این باغ وقفی به‌طور رایگان برای زایران امامزاده در نظر گرفته شده بود. بعد از اسـتراحتی یکی، دو روزه مسافران به سمت فرحزاد که در آن روزگار روسـتایی بیش نبود روانه شده و اوقاتی را در آنجا به اسـتراحت می‌پرداختند. این ییلاق به جهت رفت و آمد مسـافران امامزاده رونق و بازار دایمی داشت و قهوه‌خانه‌ها و درختان توت آن محل نیز دارای مشتریان پروپاقرصی بود. زایران و مسـافران بعد از گشت وگذاری چنـدروزه سـرانجام با قاطر و الاغ یا پیـاده از فرحزاد به سمت امامزاده داوود که در چهارفرسخی آنجا قرار داشت، راه می‌افتادند. حرکت به طـرف امامزاده عصرها صورت می‌گرفـت و جاده آن از این جهت معروف شـده بود که قاطـر و الاغ‌ها از کنار دره عبور می‌کردند و مسـافران و صاحبان‌شـان هـر کاری که می‌کردند، نمی‌توانسـتند چهارپایان را به سمت جاده بیاورند از این رو خیلی از این چهارپایان با بار و بنه به دره پرت می‌شـدند. مسافران در این جاده کوهستانی که به نظر بی‌انتها می‌آمد بعد از مدتی پیاده‌روی که نفس‌شان به شماره می‌افتاد به مکان «سنگ یه مثقال» می‌رسیدند که نشان از آن بود که یک‌چهارم راه پیموده‌اند که در واقع «سـنگ یه مثقال» نشانه میان فرحـزاد و یونجه‌زار بود. بعـد از آن محل، جاده یونجه‌زار شـروع می‌شد که در آنجا قهوه‌خانه‌ها از مسافران با شیر گرم، چای و غذا پذیرایی می‌کردند. از اواسط یونجه‌زار راه نصفه و جاده خطرناک‌تر و پر از سنگلاخ می‌شد. از اینجای راه به بعد، قسمتی به نام «کتل خاکی» بود که مسافران در آنجا درمانده می‌شـدند و به سختی عبور می‌کردند تا اینکه به چشـمه آب زندگانی می‌رسیدند. این چشمه به مـردم خبر می‌داد که بعد از چند پیچ و خم کوتاه، گنبد حلبی هشـت ترک سبز امامزاده نمایان می‌شود و زایران نفسی آسـوده می‌کشیدند. در آن ایام زایران به معجزات این امامزاده همچون شـفا دادن مریض، علاج نابینایان و باردارکردن زنان عقیم اعتقاد داشـتند که برای ادای نذر، گوسفند قربانی می‌کردند یا اینکه فرش، ظروف مسی و... نذر می‌کردند. زایران با رسیدن به امامزاده داوود، نزدیک به یک هفتـه در آنجا با کرایه کردن اتـاق یا زدن چادر اقامت می‌کردند و هرگز عادت رفتن به امامزاده را در بهار و تابستان ترک نمی‌کردند.

ترین‌ها

سخت‌ترین و راحت‌ترین شهرها برای روزه‌داری

■ جام‌جـم آنلاین به اندازه‌گیری سـاعات طول یـک روز در شـهرهای مختلف دنیـا پرداخته و سخت‌ترین و راحت‌ترین شهرها برای روزه‌داری را معرفی کرده اسـت. در حال حاضر طول یک روز کامل یعنی از طلوع تا غروب خورشـید در تهران ۱۴ ساعت و ۱۹ دقیقه و هشت ثانیه است که هر روز چند ثانیه از روز بعد کوتاه‌تر اسـت. با توجه به اینکه زمان اذان صبح به وقت تهران سـاعت ۴:۳۱ دقیقه بامداد و اذان مغرب سـاعت ۲۰:۳۰ دقیقه اسـت با در نظر گرفتن تغییر طول روز و کوتاه‌تر شدن تدریجی آن، امسال روزه‌داران در روزهای ماه مبارک رمضان به صورت تقریبی ۱۶ ساعت روزه خواهند بود. سخت‌ترین شهر دنیا برای روزه‌داران،

شـهر «اسـلو» پایتخت نروژ در اروپای شـمالی اسـت که با توجه به ساعت تخمینی اذان صبح و مغرب درآنجا، مسـلمانان در شهر باید ۲۰ ساعت و ۱۱دقیقه روزه باشند. از دیگر کشورهای اروپای شمالی نیمکره‌شمالی باید از کشور فنلاند نام برد در صورتی که مسلمانان در شهر «وانتا»ی این کشور اقامت داشته باشند، حدود ۲۰ ساعت از روز خود را روزه خواهند بود. اما مسلمانانی که در کشورهای جنوبی‌تر نیمکره‌جنوبی سیاره زمین سکونت دارند، مدت زمان کوتاه‌تری بـرای روزه گرفتن پیش رو خواهند داشت. مسلمانان اکثر کشورهای استوایی از قبیـل اندونـزی یا اکـوادور حـدود ۱۲ تا ۱۳ ساعت روزه‌دار هستند، همچنین در کشور شیلی که جنوبی‌ترین کشـور جهان است، فاصله میان سـپیده‌دم و اذان صبح تـا اذان مغرب حدود ۱۱ ساعت است. فرد روزه‌داری که در شهر «ولینگتون» از مناطق نیوزیلند ساکن است نیز مدت مشابهی تنها با اختلاف چند ثانیه از شیلی روزه خواهد بود. اما راحت‌ترین روزه‌دار باید مقیم قطب جنوب باشد چراکه مسلمانی که در «آنتراکتیکا» یکی از مناطق قطب جنوب زندگی می‌کند، از آنجا که مدت‌زمان روشنایی روز حدود پنج‌ساعت است، فاصله میان اذان صبح تا مغرب و زمان روزه‌داری در این منطقه می‌تواند کمتر از هشت‌ساعت باشد.

فرم درخواست اشتراک روزنامه شرق در تهران

کلیه متقاضیان محترم می‌توانند هزینه اشـتراک خود را براسـاس مبالغ مندرج در جدول ذیل به شماره حساب ۶۸۶۸۹۵ نزد بانک سپه شعبه میرزا کوچک‌خان (قابل پرداخت در کلیه شعب) به نام محمدامیر مظاهری واریز و اصل سند بانکی مربوطه را به همراه فرم تکمیل شده ذیل به یکی از سه طریق زیر به دفتر امور مشترکین تحویل فرمایند.

۱- تماس با شماره تلفن‌های ۳۲- ۸۸۸۱۴۲۳۰ جهت اعزام مامور برای دریافت مدارک.

۲- مراجعه به آدرس دفتر واقع در خیابان میرزای شیرازی - نبش کوچه نهم- پلاک ۴۹- طبقه فوقانی بانک سپه

۳- ارسال از طریق دورنگار به شماره ۸۸۸۴۱۲۷۹

شرایط اشتراک

۱- ساعت تحویل روزنامه ۵ صبح الی ۱۱ صبح می‌باشد.

۲- شروع ارسال روزنامه برای متقاضیان که درخواست خود را به صورت کامل تحویل داده‌اند، حداکثر ۱۵ روز بعد از تحویل مدارک خواهد بود.

۳- مبالغ مندرج در جدول بابت یک نسخه اشتراک می‌باشد.

۴- نوشتن کد پستی و شماره تلفن در فرم ضروری می‌باشد.

۵- در صورت عدم دریافت روزنامه مراتب را به امور مشترکین اطلاع دهید، در صورت عدم اطلاع به منزله دریافت تلقی می‌شود.

توجه: لطفا کپی فیش بانکی را تا پایان اشتراک نزد خود نگه دارید.

مدت	۱ ماهه	۳ ماهه	۶ ماهه	۱۲ ماهه
قیمت (ریال)	۳۶۰/۰۰۰	۱/۰۰۰/۰۰۰	۱/۹۵۰/۰۰۰	۳/۷۰۰/۰۰۰

رسید دریافت فیش یا وجه نقد

بدین‌وسیله ..... ریال وجه نقد ☐ فیش ☐ چک ☐ بشرح زیر جهت اشتراک ..... نسخه روزنامه شرق

به مدت ..... ماه از مشترک شماره ..... به نام ..... دریافت نمودم.

نحوه پرداخت	شماره فیش/چک	تاریخ	نام بانک	نام شعبه	کد شعبه	مبلغ

نام و نام خانوادگی دریافت کننده: ..... امضاء دریافت کننده: .....

توجه: لطفا نحوه مطلوب دریافت روزنامه را اعلام دارید:

مدت اشتراک: ۱ماهه ☐ ۳ماهه ☐ ۶ماهه ☐ ۱۲ماهه ☐ کد اشتراک ..... تعداد نسخ اشتراک .....

مشخصات متقاضی

نام: ..... نام‌خانوادگی: ..... نام موسسه: .....

آدرس دقیق: .....

کدپستی: ..... تلفن: ..... نمابر: .....

امضای متقاضی:

جدول ۱۵۶۴

افقی:
۱- آشـفته - بی‌حوصله ۲- خاندان - واگیـری بیماری - ضلالـت ۳- خدای انگلیسـی - غذای مریض - خشـمگین، خروشنده ۴- بنیانگـذار و رهبـر حزب کمونیسـت - روبه‌رو - کوهسـتانی در آمریکای جنوبـی ۵- نوبت بازی - سـریع‌تر - مرگ انگلیسـی - ابر رقیق ۶- برابر و مسـاوی - بیماری کم‌خونی - از باشگاه‌های اسپانیا ۷- پایتخـت آنگـولا - نـرس مشـوش! - همگی ۸- معمـار قصر خورنـق - سـنگ چاقوتیزکنی - سلطنتی در لفظ انگلیسی ۹- ضمیر اشاره - چاشنی اصلی غذا - نازکننده ۱۰- کتابی از «گرهارت یوهان هـاو پتمان» - جمع عضو - سـفید آذری ۱۱- نت چهارم - نسخه اصلی - بی‌گناه - مته برقی ۱۲- شهر آرزو - شاگردانه قدیم - دارویی روی زخم ۱۳- پول آسیایی - مذهب - لطیف ۱۴- نوعی جنون - قسمی گل الوان - پسـوند شباهت ۱۵- شاهکار سر وانتس - سلمانی

عمودی:
۱- نویسـنده « مرد خشـمگین » - واحـد اندازه‌گیری ظرفیت خازن ۲- فرمان اتومبیل - درختی سـایه گستر - نام نهادن ۳- شخصیتی در شـاهنامه - برآمدگی عضوی از بدن - کاسـه بزرگ چوبین ۴- اشـخاص - میوه گرمسیری - گل و لجـن ۵- بـازی فکر غیرمجاز - داخـل، درون - گناه، بزه - باران اندک ۶-تصدیق روسـی - خورش پر روغن - فراموشکار - شـمای بیگانه ۷- بیماری روحی - روغن عرب - بی‌غیرت! ۸- چشمداشت- کیف سفری - انقلابی فرانسه که در حمام کشـته شد ۹- سـتون بدن - خراسـان قدیم - آوازی در دستگاه شور ۱۰- تخم‌مرغ فرنگی - امر به دانستن - فریاد بلند - طایفه ایرانی ۱۱- اسـتعداد فهم و دریافت - زباندار بی‌زبان - خشـنود - سـوره زنان ۱۲- قوم مرزدار ایرانی - مافیای ژاپن - آشـکار ۱۳- قاضی اموات هندوها - عروس آذری - پـول قدیمی ۱۴- اتیکت - محل فعالیت کارمند - حیوان وفادار ۱۵- آتیه -آش معروف



حل جدول ۱۵۶۳



سودوکو

سودوکو Sudoku یک واژه ترکیبی ژاپنی به معنای عددهای بی‌تکرار است و امروزه به جدولی از اعداد گفته می‌شود که به عنوان یک سرگرمی رایج در نشریات کشورهای مختلف به چاپ می‌رسد.

سودوکو ۵۶۸

۱		۳		۸		۲
۵	۳			۱		۷
۴	۹		۳	۷	۳	
	۱	۶		۲	۴	
۲		۲	۵	۸		۹
	۸	۳	۹		۶	
			۵	۹	۷	۶	۱
۹				۶	۵		۴
۱	۵	۷	۴			۸

حل سودوکو ۵۶۷

۲	۸	۱	۴	۳	۵	۶	۹	۷
۵	۷	۶	۲	۸	۹	۴	۱	۳
۴	۳	۹	۷	۶	۱	۳	۸	۵
۶	۱	۸	۸	۹	۷	۳	۲	۴
۳	۲	۴	۱	۵	۶	۸	۷	۹
۸	۹	۷	۳	۴	۲	۱	۵	۶
۱	۶	۸	۹	۷	۴	۵	۳	۲
۷	۴	۳	۵	۲	۸	۹	۶	۱
۹	۵	۲	۶	۱	۳	۷	۲	۸

قانون‌های حل جدول سودوکو:

۱- در هر سطر و ستون باید اعداد یک تا ۹ نوشته شود. بدیهی است که هیچ عددی نباید تکرار شود.

۲- در هر مربع ۳×۳ اعداد یک تا ۹ باید نوشته شود و در نتیجه هیچ عددی نباید تکرار شود.

سودوکو سخت ۲۱۸

۵		۳				۲		۶
		۶	۷			۵	۱	
	۲		۳				۸	
۱	۳				۴		۶	
		۷			۵			۱
۸					۹			
					۳	۴	۷	۸
۹				۴	۷			
		۴		۲				۹

حل سودوکو سخت

۶	۹	۷	۱	۲	۴	۵	۳	۸
۵	۳	۴	۷	۸	۶	۹	۲	۱
۲	۸	۱	۵	۳	۹	۷	۶	۴
۸	۵	۲	۶	۱	۳	۴	۹	۷
۹	۶	۳	۴	۷	۲	۸	۱	۵
۷	۴	۸	۹	۵	۱	۳	۲	۶
۳	۲	۵	۸	۶	۷	۱	۴	۹
۱	۷	۹	۳	۴	۸	۶	۵	۲
۴	۶	۷	۲	۹	۵	۲	۸	۳